

Klappdans SVERIGE

A $\text{♩} = 112$


C C G G C C

G G C C

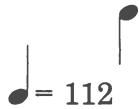
B C C C° C Fm G Em A

Dm Dm G C Am G D G C

www.nielsen-banden.dk



Musik: 2



Form: AB = 1

gennem-
dansning
5 gange AB på båndet.

Opstilling:

Parvis i dobbeltkreds - håndfatning med nærmeste hånd - front i danseretningen.

Takt

1- 8:

16 gangtrin fremad i danseretningen (dr. v.f. - pi. h.f.)

9-16:

8 chassétrin videre frem i danseretningen, yderste fod beg. (dr. v.f. - pi. h.f.) - på yderste fod svinges armen med håndfatning bagud - på inderste fod svinges armen fremad. Slut med front mod partner (dr. ryg til - pi. front mod midten), håndfatning slippes.

17:

Hils på partner (dr. bukker - pi. nejjer)

18:

Klap 3 gange i egne hænder (♩♩♩)

19-20:

Takt 17-18 gentages.

21:

1 klap med højre i partners højre hånd (♩), derefter 1 klap i egne hænder (♩)

22:

1 klap med venstre i partners venstre hånd (♩), derefter 1 klap i egne hænder (♩)

23:

1 klap med begge hænder i partners begge (♩) og 1 klap i egne hænder (♩)

24:

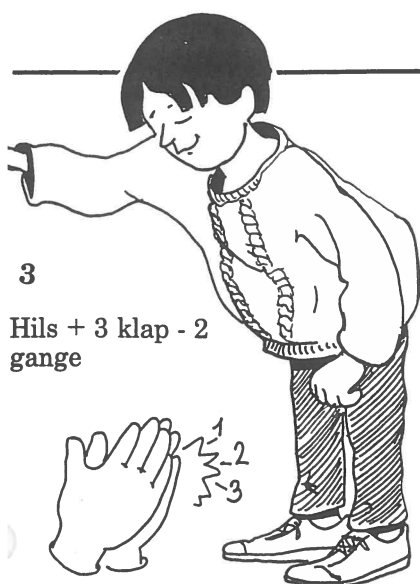
3 tramp på stedet (♩♩♩)

h v h

25-32:

Takt 17-24 gentages - dog rykkes der sidelæns mod højre til ny partner på de 3 tramp i sidste takt, og dansen begynder forfra.

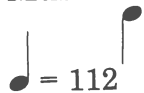
www.nielsen-banden.dk



Klappdans

(sværere version)

Musik: 2



Form: AB = 1

gennem-
dansning
5 gange AB på båndet.

Opstilling:

Parvis i dobbeltkreds - håndfatning med nærmeste hånd - front i danseretningen.

23-24:

Med 4 gangtrin laves hver for sig en hel drejning på stedet modsols - på 1. trin 1 klap med højre hånd i partners højre

Takt
1- 8:

8 chassétrin fremad i danseretningen - yderste fod begynder (dr. v.f. - pi. h.f.) - på yderste fod svinges armene bagud - på inderste fod svinges armene fremad. Slut med almindelig dansefatning

25-32:

Takt 17-24 gentages - dog rykkes på drejningen til sidst på de 4 gangtrin til ny partner mod højre (dr. én plads mod - pi. én plads frem i danseretningen), og dansen begynder forfra

9-16:

8 polkatrin rundt med partner fremad i danseretningen. Slut med front til partner (dr. ryg til - pi. front mod kredsens midte), fatning slippes

17: Hils på partner (♩ ♩)

18: Klap 3 gange i egne hænder (♩ ♩ ♩)

19-20: Takt 17-18 gentages

21: Tru med højre pegefinger mod partner 3 gange (♩ ♩ ♩)

22: Som takt 21 - men denne gang med venstre pegefinger

www.nielsen-banden.dk

