



All american promenade

♩ = 116

Forspil

USA

Opstilling: Parvis i kreds, front i danseretningen, håndfatning med inderste hånd.

- Takt 1 4 gangtrin fremad i danseretningen, yderste fod begynder (H venstre, D højre). På 4. trin drejning mod partneren (H højre om, D venstre om) en halv omgang, således at man nu har ryggen mod danseretningen.
- Takt 2 4 gangtrin baglæns videre i danseretningen (nu håndfatning med ny inderste hånd).
- Takt 3-4 Tilsvarende mod danseretningen (inderste fod begynder), sidste trin uden belastning.
- Takt 5 Omrædningstrin sidelæns mod hinanden  (inderste fod) og fra hinanden  (yderste fod).
- Takt 6 3 gangtrin, H begynder med h.fod og indtager D's plads, idet han samtidigt fører hende fra sin højre til sin venstre side. D begynder med v.fod og går foran H med drejning venstre om.
- Takt 7 Som takt 5.
- Takt 8 4 gangtrin, H begynder med v.fod og fører D fra sin venstre til sin højre side. D begynder med h.fod og går foran H med drejning højre om. På sidste trin går H frem og D tilbage til ny partner, hvorefter dansen begynder forfra.

Forkortelser og tegnforklaring

v = venstre
h = højre
H = herre
D = dame

→ danseretning til højre
← danseretning til venstre
↑ danseretning fremad, evt. mod kredsmidte

↓ danseretning baglæns




∅ på stedet

(h) } ubelastet trin
(v) }

$\frac{h}{v}$ } stamp

$\frac{h}{x}$ h.fod krydser foran v

$\frac{h}{x}$ h.fod krydser bagom v

 } hoptrin
 }
 }